

A

B

C

D

1

2

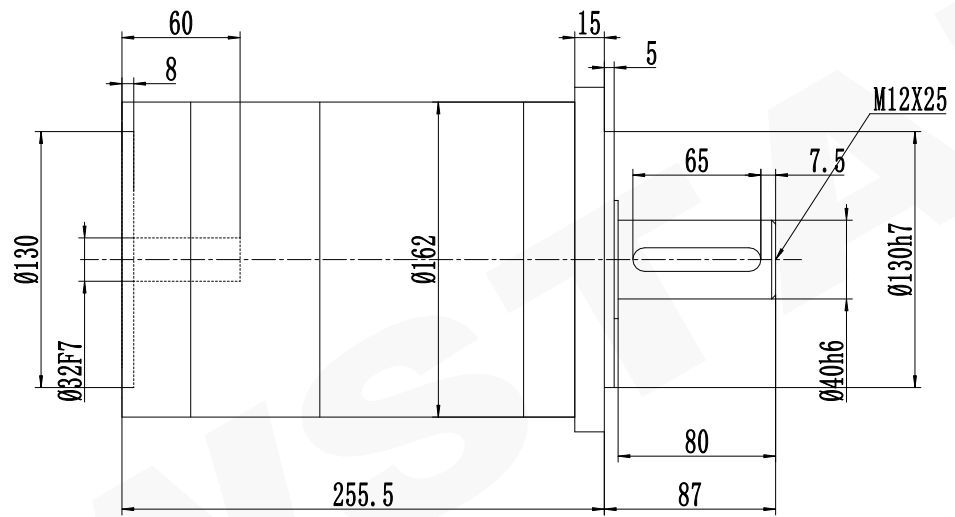
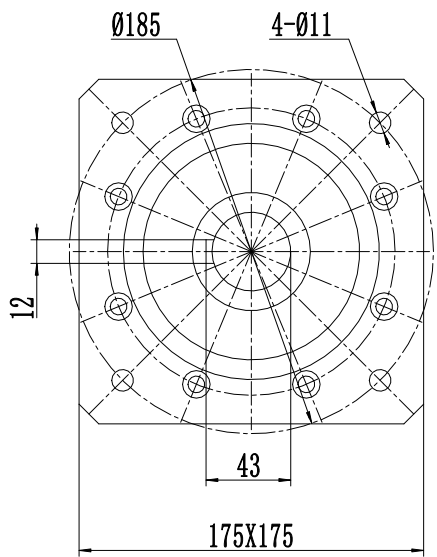
3

4

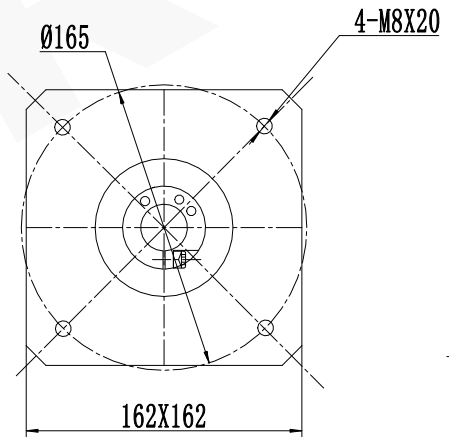
5

6

输出端
Output



输入端
Input



A

B

C

D

减速比 (Ratio i)		60/64/80/160/256	100/120/200/320	512	6-30	±0.5
额定承载扭矩 (Rated load torque) Nm		800	700	450	30-120	±0.8
最大加速力矩 (Max.acceleration torque) Nm		1440	1260	810	120-400	±1.2
急停扭矩 (Emergency stop toque) Nm		2400	2100	1350	400-1000	±2
精密行星减速机技术参数					精密行星减速机 Precision Planetary Gear Boxes	
容许最大径向载荷 (Max.radial load)	3600N	空载力矩20℃ (No-load torque)		≤ 0.72Nm	 紐氏達特	
容许最大轴向载荷 (Max.axial load)	8000N	润滑 (Lubrication)		合成润滑脂 (Synthetic grease)		
额定输入转速 (Nominal input speed)	2000r/min	使用环境温度 (Operation temperature)		-15℃~+90℃		
最大输入转速 (Max input speed)	4000r/min	使用寿命 (Service life)		≥20000h	PF142L3-i-P2-S2	
噪音 (Noise) ≤	65db	防护等级 (Protection grade)		IP54	32-58-130-165-M8	
回程间隙 (Backlash)	20arcmin		PL系列	Tel/电话: 0533-6288333 6288444 Fax/传真: 0533-6288411 Web/网址: www.newstart.cn	A. PF. 142.	
			P2 L3			

1

2

3

4

5

6